

CUENTA PÚBLICA



COLEGIO
Manantial
de San Miguel

2023

RESULTADOS ACADÉMICOS



COLEGIO
Manantial
de San Miguel

2023

CUENTA PÚBLICA 2023

Año Académico

Resultados
Académicos

Gestión de
Recursos



CUENTA PÚBLICA 2023

1

AÑO ACADÉMICO

Estadísticas Generales
Visión y Misión
Plan de Mejoras

2

ASISTENCIA

Estadística General
Estadística por Curso

3

RESULTADOS
ACADÉMICOS - PIE - PME

Reporte Académico
Resultados PAES 2023
Programa de Integración Escolar
Biblioteca - CRA

4

CONVIVENCIA ESCOLAR Y
LIDERAZGO


Convivencia Escolar
Acciones Preventivas
Derivaciones y trabajo en redes
Liderazgo Escolar

5

GESTION DE RECURSOS

Gestiones Administrativas
Ingresos
Egresos
Saldo

1.- Año Académico 2023



Estadísticas Generales

Funcionarios

51

Estudiantes Matriculados al
31.12.2023

415

Estudiantes Prioritarios

178

Estudiantes en P.I.E.

96

Formación Valórica

MISIÓN

Ser un colegio que forma a niños, niñas y adolescentes, que se inserten en la sociedad como agentes de cambio, formados en educación integral con un alto nivel académico, en el marco de una cosmovisión cristiana y que sean capaces de aportar en diferentes ámbitos con sus saberes, competencias y espiritualidad, desde una perspectiva de servicio.

SELLOS INSTITUCIONALES

Excelencia Académica

Inclusión

Formación Valórica

VISIÓN

Somos un colegio cristiano evangélico, que educa a niños, niñas y adolescentes, orientado a la entrega de una formación de excelencia valórica en principios bíblicos, entregando a la sociedad estudiantes coherentes entre el sentir, pensar y el hacer.

Plan de Mejoras Educativas

27 Acciones Institucionales

Gestión Pedagógica

6 acciones

Dimensión que permite abordar la gestión curricular, de enseñanza y aprendizaje dentro del aula y permite brindar apoyo al desarrollo de los estudiantes.

Formación y Convivencia Escolar

9 acciones

Dimensión que permite desarrollar estrategias que promueven la participación, formación y gestión de la convivencia escolar y la vida democrática en la comunidad educativa.

Liderazgo Escolar

5 acciones

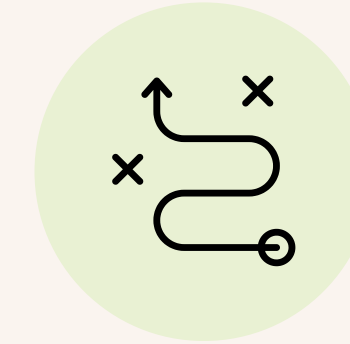
Dimensión que permite gestionar procesos para la planificación y ejecución de acciones de la administración del establecimiento, tanto desde la Sostenedora como la Directora.

Gestión de Recursos

7 acciones

Dimensión que permite gestionar todos los recursos de la institución educativa: financieros, humanos y educativos, a través de distintas acciones de intervención y monitoreo.

2.- Estadística de Asistencia



Promedio General

84,16%

La normativa de Mineduc vigente define como Inasistencia Grave aquella inferior al 85%. Se considera como inasistencia toda ausencia, justificada o injustificada, al establecimiento.

Promedio por Curso

Pre Kinder	74,29
Kinder	74,43%
1º Básico	80,47%
2º Básico	82,40%
3º Básico	84,38%
4º Básico	85,91%
5º Básico	88,21%
6º Básico	84,06%

Promedio por Curso

7° Básico	83,01%
8° Básico	84,96%
I Medio	89,39%
II Medio	86,12%
III Medio	86,92%
IV Medio	87,11%

3.- Resultados Académicos 2023

Reporte Académico

Ciclo	Nº cursos	Matrícula	Aprobados	Reprobados	Promedio
Educación Parvularia	02	50	50	-	-
Enseñanza Básica	08	250	244	06	6,1
Enseñanza Media	04	115	116	01	6,3

Resultados SIMCE

Niveles de Aprendizajes

Insuficiente

Elemental

Adecuado

Resultados SIMCE

II° Medio Matemática


Insuficiente
Menos de 252

Elemental
Entre 252 y menos de
319

Adecuado
319 o más puntos

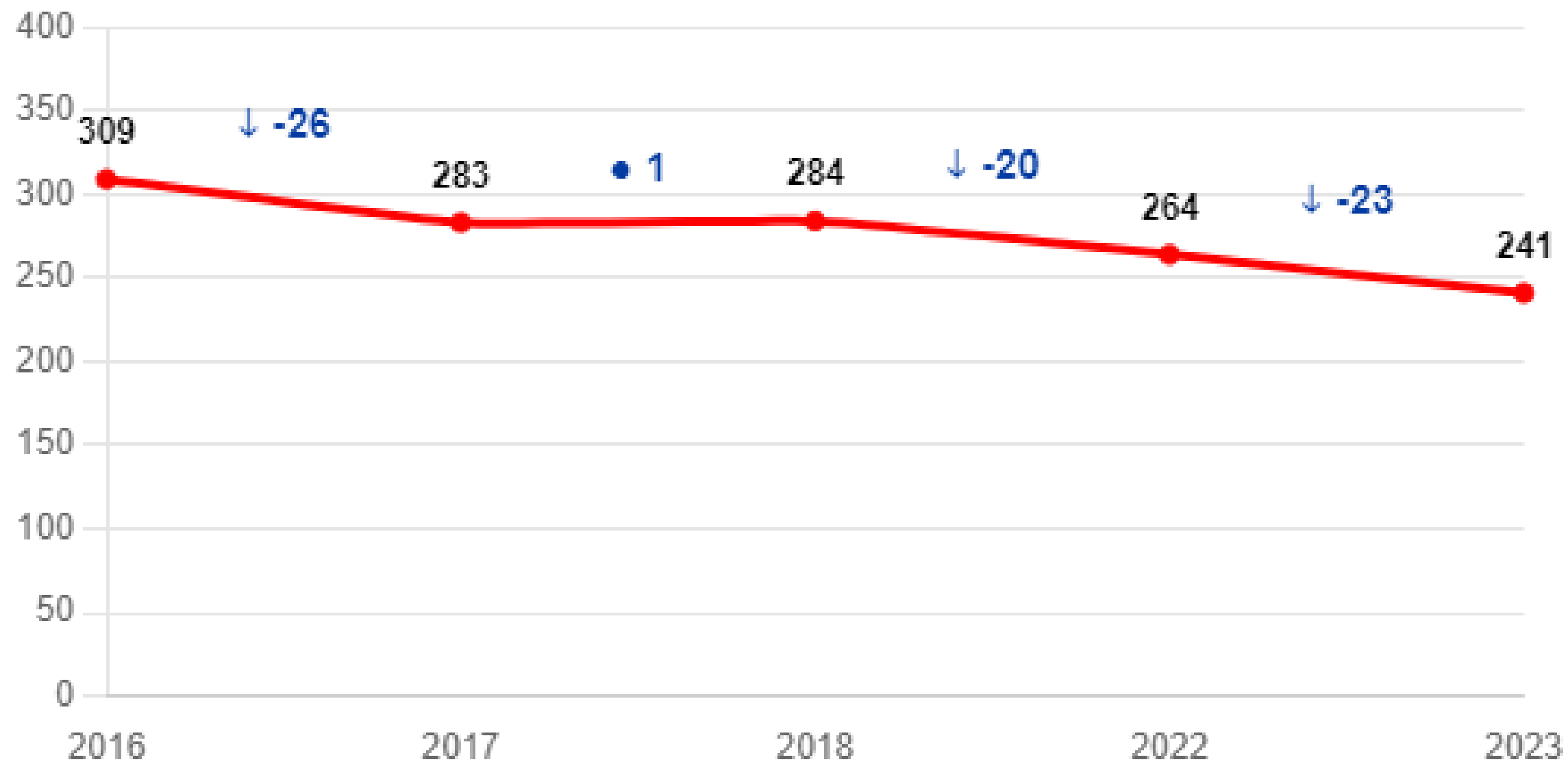
Puntaje Colegio Manantial 2023

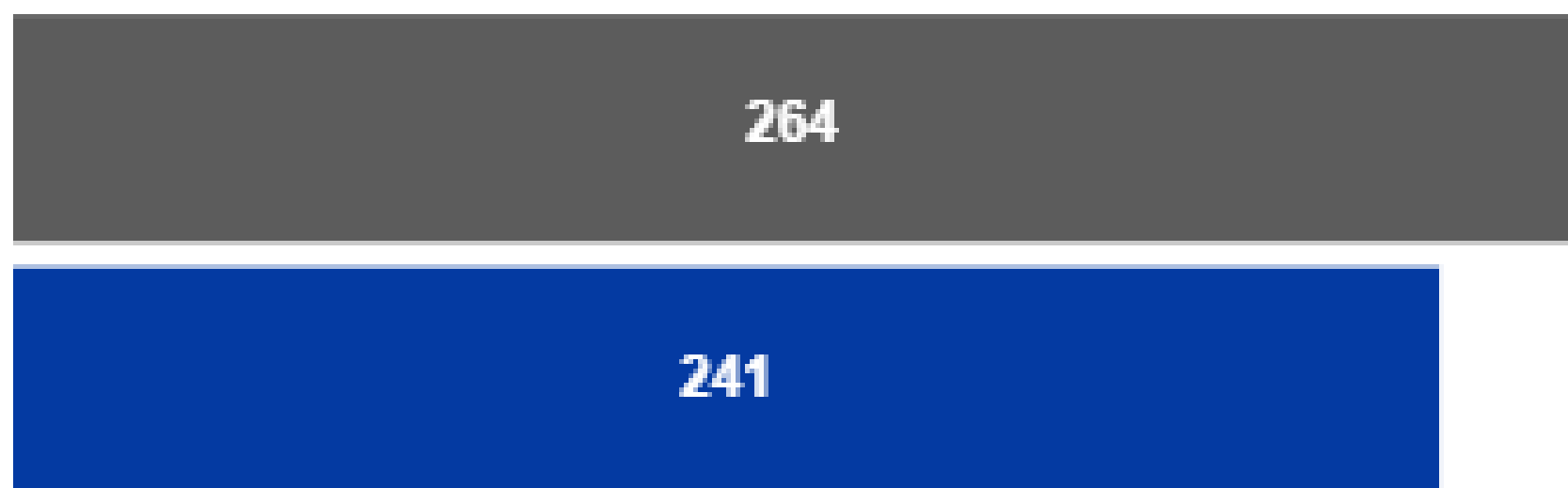
Insuficiente
241





Matemática

Puntaje promedio y comparación según GSE





-  Puntaje promedio nacional del mismo GSE
-  Puntaje promedio del establecimiento

Simbología

La diferencia
con
establecimientos
del mismo GSE
es

↓ -23

Resultados SIMCE

II° Medio Lectura

Insuficiente
Menos de 250

Elemental
Entre 250 y menos de
295

Adecuado
295 o más puntos

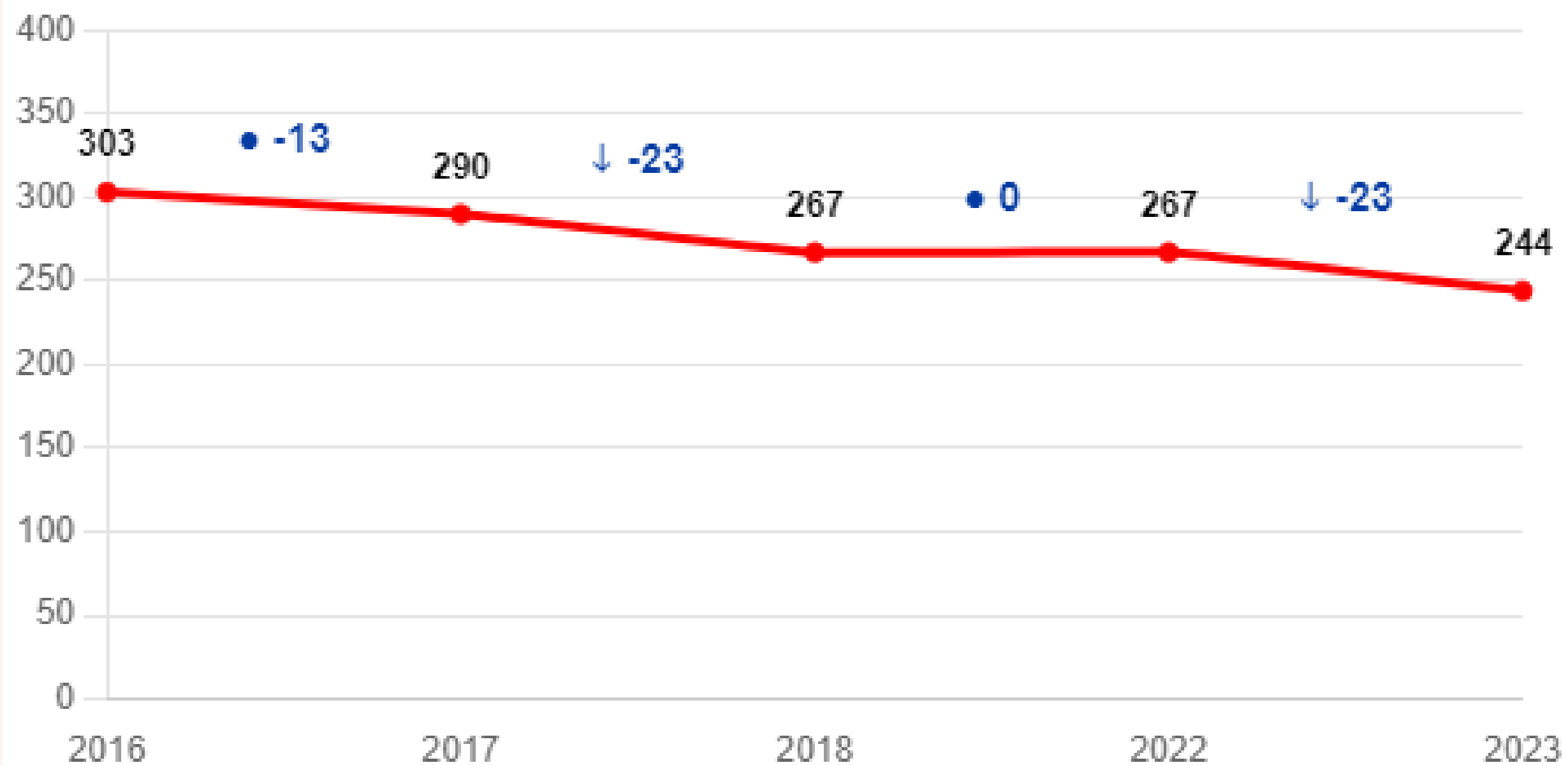
Puntaje Colegio Manantial 2023

Insuficiente
244





Lengua y Literatura: Lectura

Puntaje promedio y comparación según GSE





-  Puntaje promedio nacional del mismo GSE
-  Puntaje promedio del establecimiento

Simbología

La diferencia
con
establecimientos
del mismo GSE
es

↓ -12

Resultados SIMCE

4° Básico Matemática

Insuficiente
Menos de 245

Elemental
Entre 245 y menos de
295

Adecuado
295 o más puntos

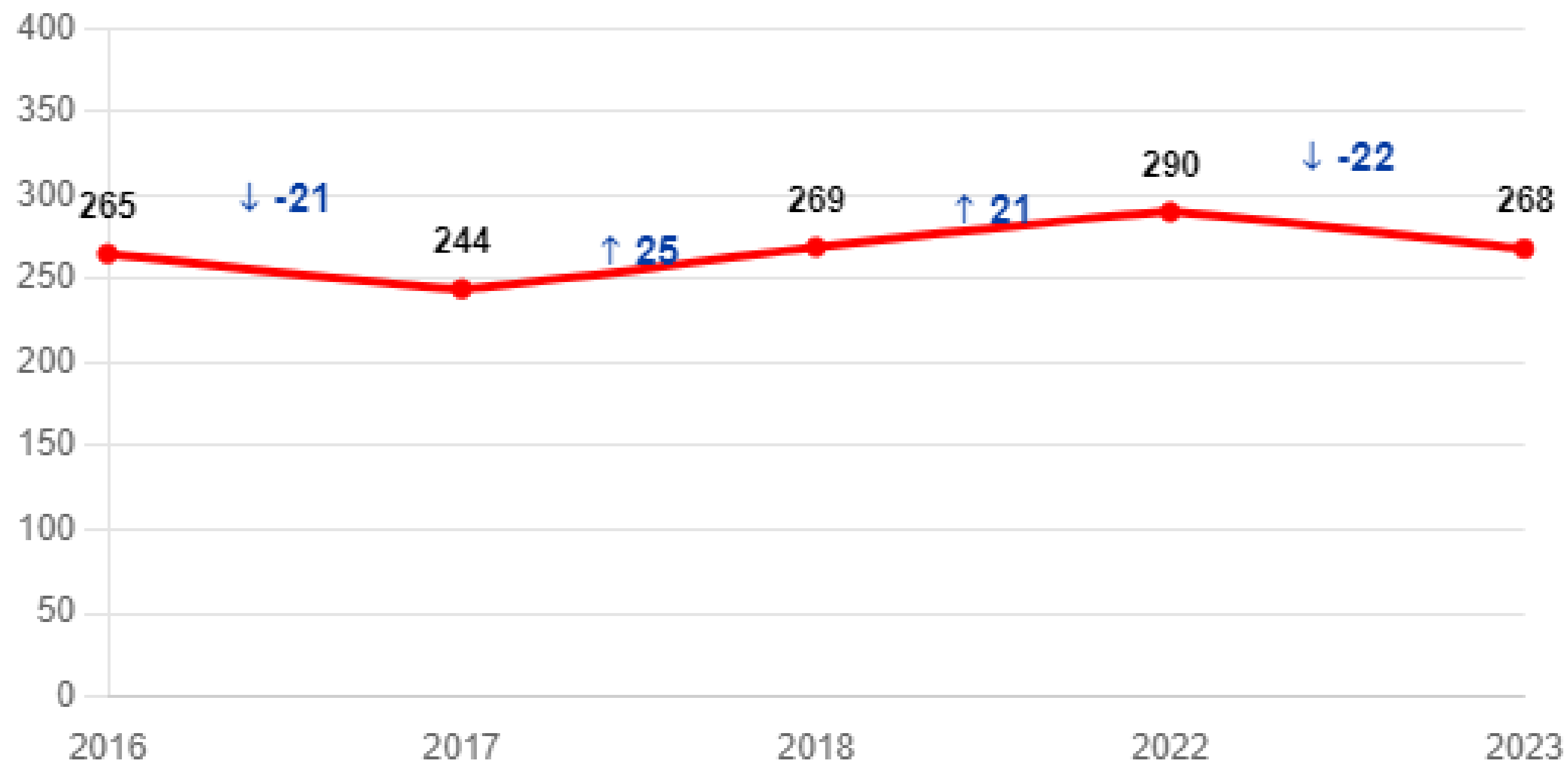
Puntaje Colegio Manantial 2023

Elemental
268




Matemática

Puntaje promedio y comparación según GSE





-  Puntaje promedio nacional del mismo GSE
-  Puntaje promedio del establecimiento

Simbología

La diferencia
con
establecimientos
del mismo GSE
es

● 0

Resultados SIMCE



4° Básico Lectura

Insuficiente
Menos de 241

Elemental
Entre 241 y menos de
284

Adecuado
284 o más puntos

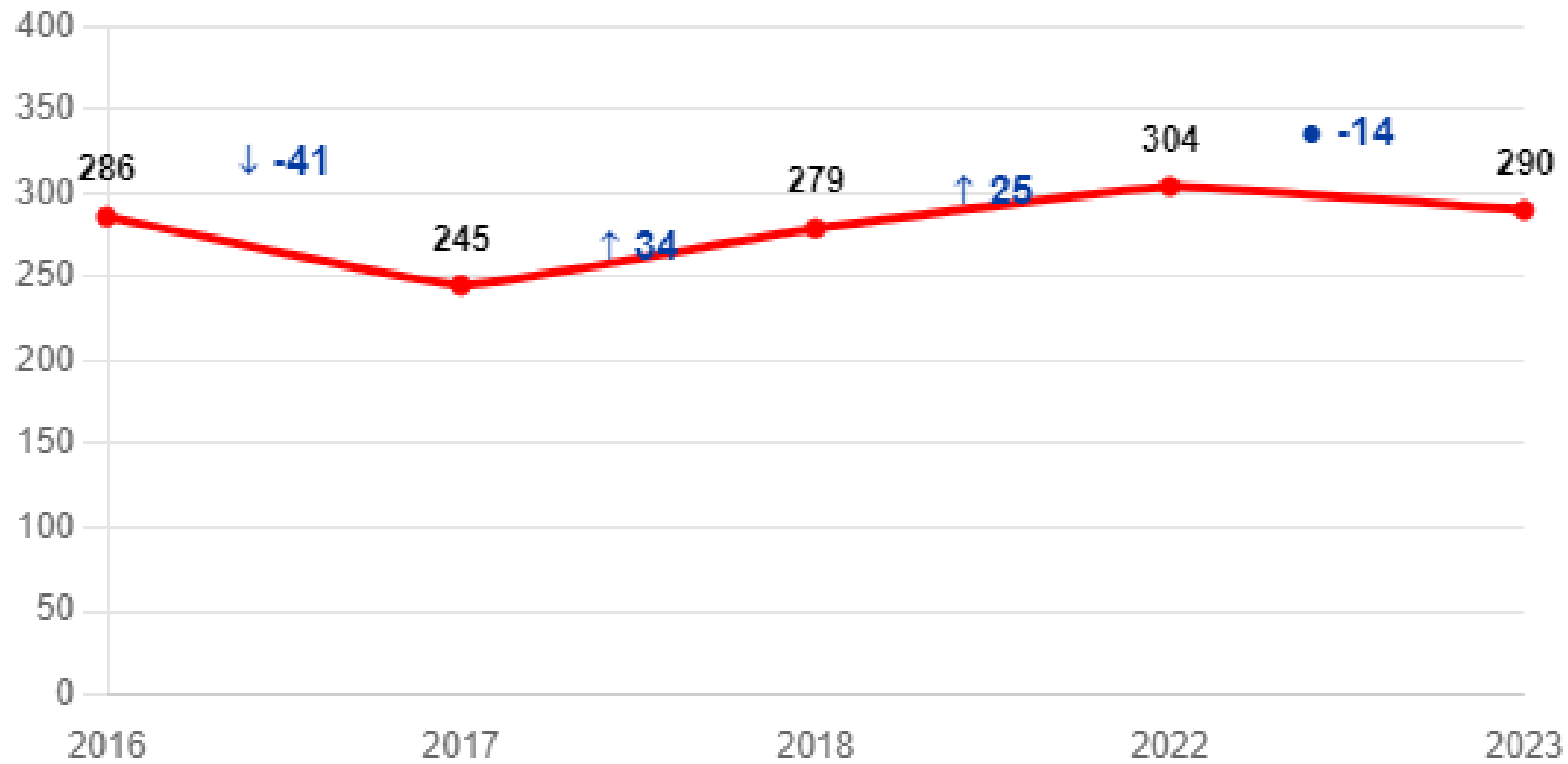
Puntaje Colegio Manantial 2023

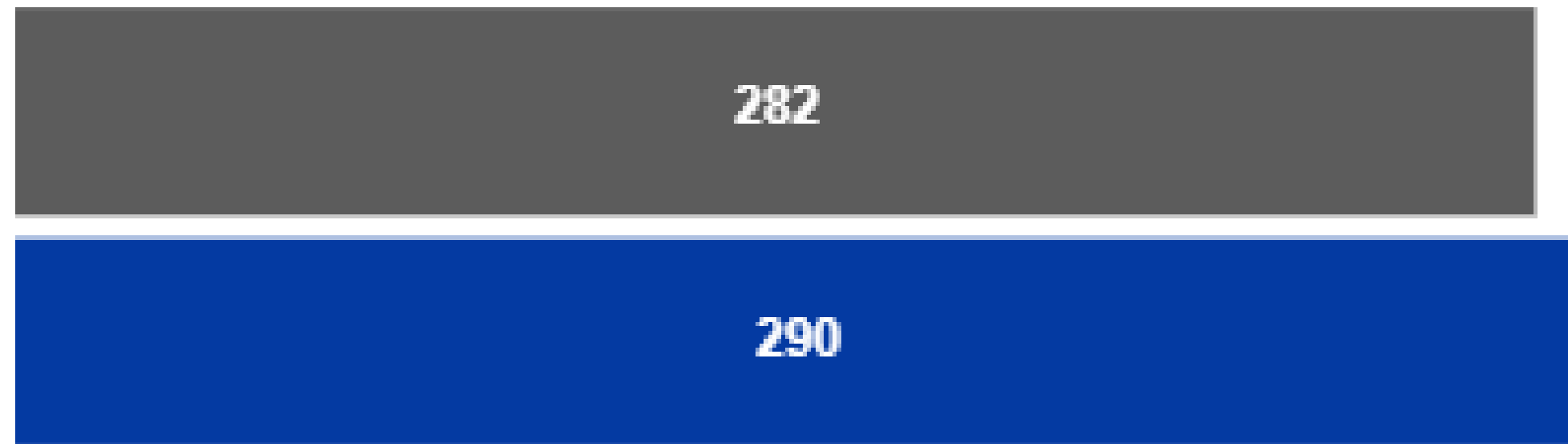
Adecuado
290



Lenguaje y Comunicación: Lectura

Puntaje promedio y comparación según GSE






 Puntaje promedio nacional del mismo GSE

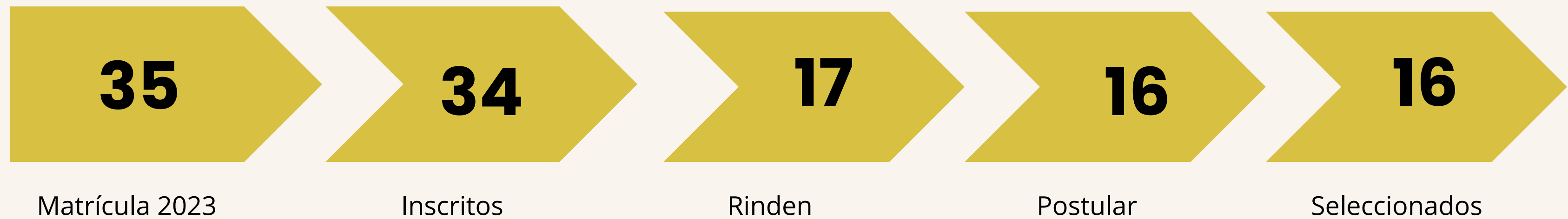
 Puntaje promedio del establecimiento

Simbología

La diferencia
con
establecimientos
del mismo GSE
es

 8

Resultados PAES



Reporte obtenido del informe publicado en Febrero 2024 en Demre, con datos de los estudiantes egresados de 4° Medio 2023, que participaron del proceso en Universidades e Instituciones de Educación Superior Acreditadas.

Resultados PAES

Prueba	Puntaje Promedio
Comprensión Lectora	594,03
Matemática 1	577,65
Promedio	585,84
Matemática 2	381,64
Electivo Historia	489,40
Electivo Ciencias	468,00
NEM	No informado por Demre

Reporte obtenido del informe publicado en Febrero 2024 en Demre, con datos de los estudiantes egresados de 4° Medio 2023.

Programa de Integración

ESTUDIANTES DEL PROGRAMA	96
---------------------------------	-----------

Profesionales	
Educadoras Diferenciales	06
Psicóloga	01
Fonoaudióloga	01

Programa de Integración

NECESIDADES EDUCATIVAS TRANSITORIAS	69
TEL Expresivo	17
TEL Mixto	1
DEA	25
TDA / TEADH	20
FIL	7

NECESIDADES EDUCATIVAS PERMANENTES	27
DIL	6
TEA	19
Discapacidad Visual	1
Discapacidad Auditiva	1

Biblioteca - CRA

Apoyar la implementación del currículum, en el proceso formativo de estudiantes, fomentando la lectura de todos los miembros de la comunidad educativa.

Nivel	Promedio de libros solicitados
Pre Escolar	211
1° - 6° Básico	123
7° básico - IV Medio	21

4.- Convivencia Escolar y Liderazgo



Convivencia Escolar

Convivencia Escolar es el estamento encargado de desarrollar planes de gestión y normativas que permitan el desarrollo de un clima escolar favorable donde se vinculen todos los actores de la comunidad educativa.

PROFESIONALES

Psicólogo - Orientador

01

Inspectora General

01

Acciones Preventivas

Plan de Gestión de Convivencia Escolar

Conozco y uso el manual de Convivencia Escolar

Mirando nuestra convivencia Escolar

Cómo actuar frente al conflicto

Tú y yo decimos NO al Ciberacoso

Tratarnos y Sentirnos Bien

Devocionales

Plan de Orientación

Otras intervenciones

Taller Prevención del Suicidio

Feria de Salud Manantial

Jornadas de Intervenciones II Medio

Club Sanar Corazones 4° - 6° - 8° Básico

Ferias de Educación Superior Para Enseñanza Media

Salida de Orientación Vocacional para 4° medio

Derivaciones y Trabajo en Redes



Mediaciones

106

Protocolos Abiertos

11

Derivaciones

10

Liderazgo

SESIONES EQUIPO DIRECTIVO / EQUIPO DE GESTIÓN

I Semestre

25

II Semestre

27

CONSEJO ESCOLAR

1º SESIÓN

29 marzo

2º SESIÓN

07 junio

3º SESIÓN

26 julio

4º SESIÓN

08 septiembre

5º SESIÓN

27 diciembre

Liderazgo

CENTRO DE ESTUDIANTES

Elecciones

23 Mayo

Gestionar elecciones.
Actividades recreativas.
Celebración Día del Profesor
Actualizar Reglamento de Estamento.
Participar en Jeans Days Pro Fondos
Cancha.
Representar a los estudiantes en
sesiones del Consejo Escolar.

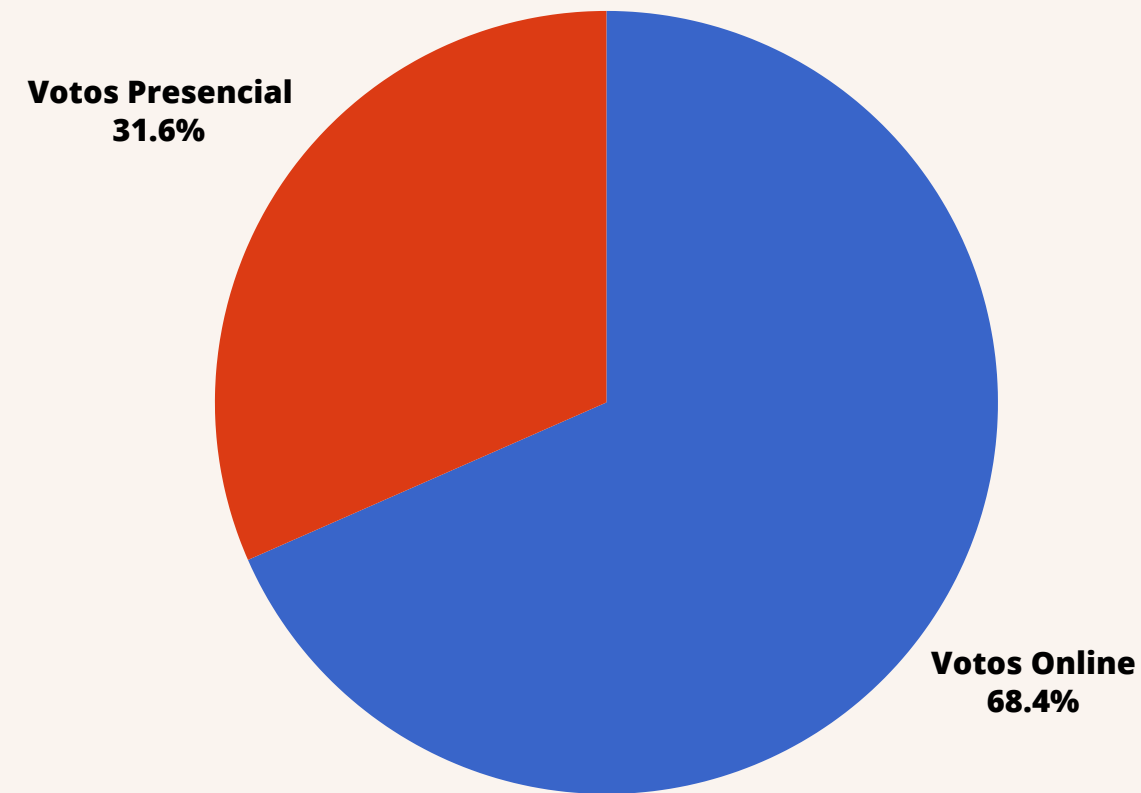
CENTRO DE PADRES

Gestionar cambio de Directiva.
Proponer actualización de Estatutos.
Participar en recaudación de fondos Pro
Cancha.
Representar a los padres y apoderados
en Consejo Escolar.

Pendiente: Elegir Directiva que
represente a todos los apoderados.

Liderazgo

En el II Semestre, se realizó una encuesta para conocer la disposición de los Padres y Apoderados en cuanto a la modalidad de reunión. Los resultados:



PARTICIPACIÓN COMUNIDAD EDUCATIVA: REUNIÓN DE APODERADOS

NIVEL	MARZO	AGOSTO
PRE KINDER - KINDER	78%	93,8%
1° - 6° BÁSICO	79,8%	80%
7° BÁSICO - IV MEDIO	63,4%	79,9%

ESTADOS FINANCIEROS



COLEGIO
Manantial
de San Miguel

2023

5.- GESTIÓN DE RECURSOS



GESTIÓN ADMINISTRATIVA

Administración de Recursos Humanos

Administración de Recursos Financieros

Declaraciones y Rendiciones a entes reguladores

Recaudación de Fondos

INGRESOS	
Saldo de Apertura	18.124.288
Subvención General	550.295.596
Subvención SEP	110.914.975
Subvención PIE	127.859.253
Subvención Mantenición	7.622.317
Copagos	94.483.272
Devolución Impuestos	13.632.386
Préstamos	44.500.000
Otros Ingresos	31.050.617


TOTAL INGRESOS
\$998.482.704

EGRESOS	
Servicios Básicos	12.155.131
Plataforma Kimche	2.966.400
Otros Proveedores	5.414.163
Gastos Aseo y Sanitización	6.359.165
Mantenciones	33.858.638
Mejoras Infraestructura	85.077.570
Remuneraciones Pagadas	525.054.057
Finiquitos Pagados	22.777.037
Honorarios Pagados	5.911.220

EGRESOS	
Leyes Sociales Pagadas	141.760.455
Capacitaciones	12.338.026
Impuestos Pagados	13.654.433
Préstamos Pagados	44.500.000
Gastos Financieros	5.341.504
Otros Egresos	14.897.995
Pago ex Socio (Cta 07/10)	48.071.761

TOTAL EGRESOS
980.137.555

5.- GESTIÓN DE RECURSOS



SALDO FINAL

Total Ingresos 2023	998.482.704
Total Egresos 2023	980.137.555
SALDO FINAL 2023	18.345.149



COLEGIO
Manantial
de San Miguel

Gestión Directiva 2023-2024